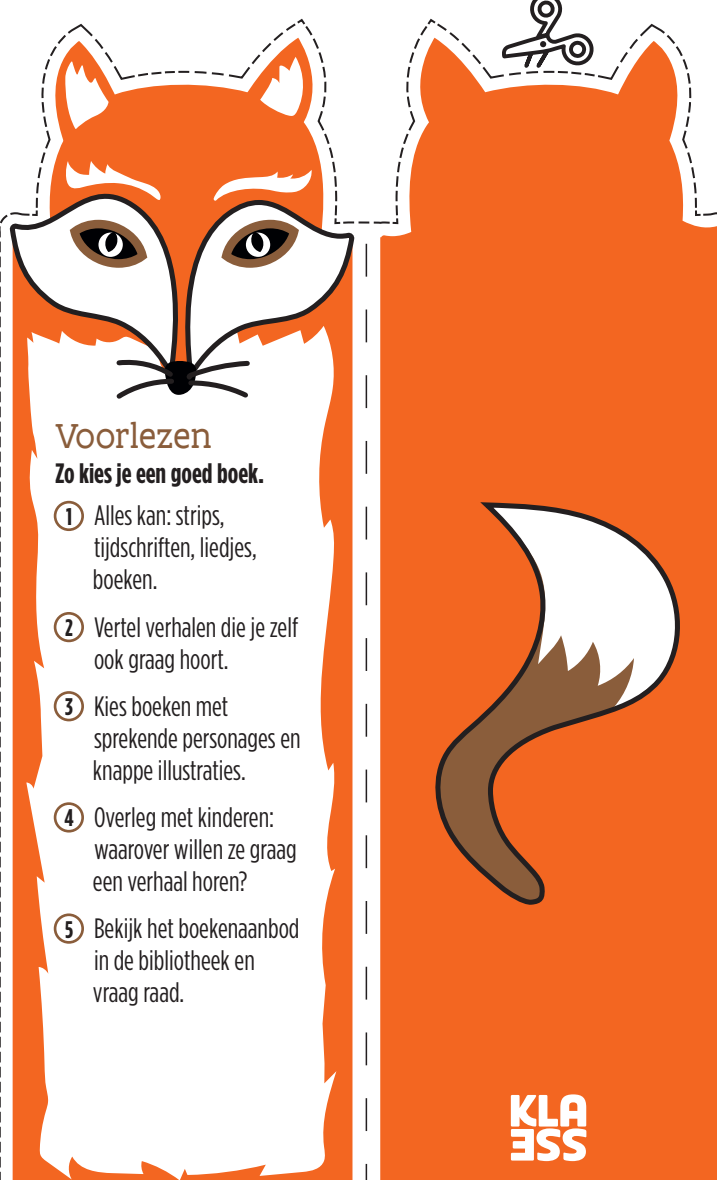


Voorleestips


Voorlezen is een cadeautje voor je luisteraars. Iedereen kan het, in zijn/haar eigen stijl. Reserveer daarom een dagelijks voorleeskwartier voor het slapen gaan of op het einde van je les, ook voor tieners. Drie bladwijzers gidsen je naar een sterker verhaal.



Voorlezen
Zo kies je een goed boek.

- 1 Alles kan: strips, tijdschriften, liedjes, boeken.
- 2 Vertel verhalen die je zelf ook graag hoort.
- 3 Kies boeken met sprekende personages en knappe illustraties.
- 4 Overleg met kinderen: waarover willen ze graag een verhaal horen?
- 5 Bekijk het boekenaanbod in de bibliotheek en vraag raad.


KLASSE



Voorlezen
Waarom het goed is voor je kind.

- 1 Maak er een fijn ritueel van. Voorlezen versterkt jullie band.
- 2 Voorlezen prikkelt de fantasie en het geheugen van kinderen.
- 3 Kinderen pikken nieuwe woorden op en versterken hun taalgevoel.
- 4 Voorlezen maakt gevoelens en ervaringen bespreekbaar.
- 5 Kinderen grijpen zelf sneller naar een leesboek als ze verhalen horen vertellen.

KLASSE



Voorlezen
Zo maak je het verhaal spannender.

- 1 Stel vragen. Wat zou jij nu doen? Hoe zou het nu gaan met het hoofdpersonage?
- 2 Lees het verhaal op voorhand, dan kan je beter inspelen op wat komt.
- 3 Spreek rustig en duidelijk. Versnel wanneer dat bij het verhaal past.
- 4 Lees in spreektaal, niet in schrijftaal. Verander zinnen die te moeilijk zijn.
- 5 Spreek luid bij grappige passages, fluister zacht als het spannend wordt. Las korte stiltes in.

KLASSE

